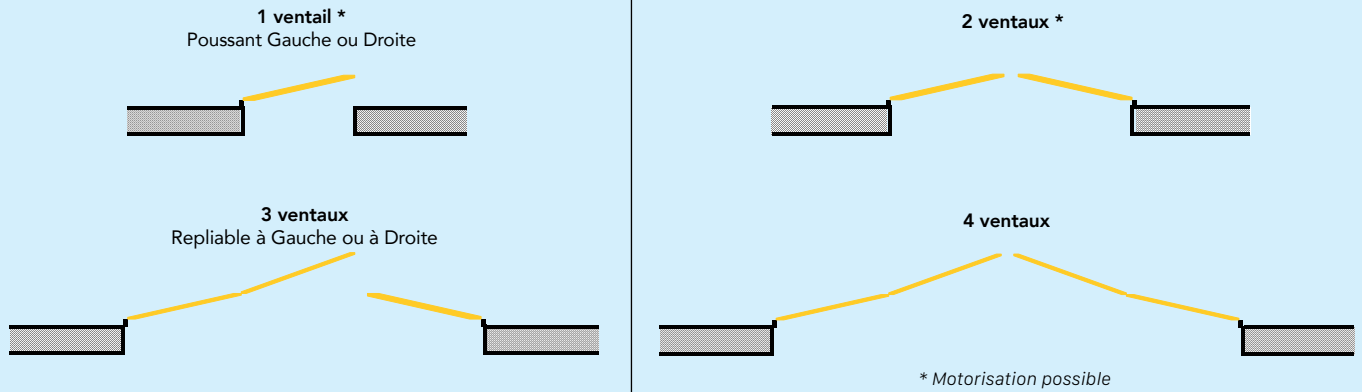


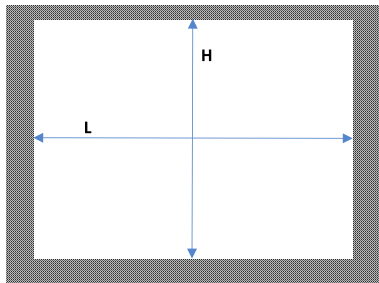
Volets Battants : Fiche technique

OUVERTURES



PRISES DE COTES

PRISE DE COTES VOLETS BATTANTS



H Hauteur Maçonnerie mini
L Largeur Maçonnerie mini

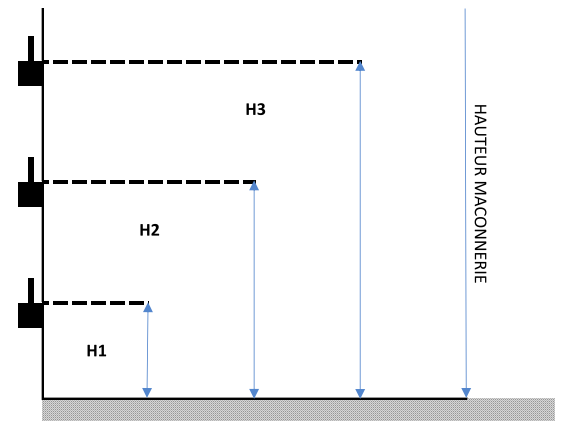
Hauteur et largeur du trou de maçonnerie pour le positionnement du volet.

Déduction des jeux **standards** de fonctionnement

	Hauteur (mm)	Largeur (mm)
1 vantail	H: -10	L: -10
2 vantaux		
3 vantaux	H: -10	L: -15
4 vantaux		

N.B. : possibilité de réalisation des jeux de fonctionnement différents, à nous communiquer à la commande.

POSE EN RÉNOVATION CONSERVATION DES GONDS EXISTANTS

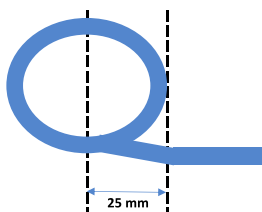


En rénovation, avec une pose sur les gonds existants, les barres (et/ou écharpes) sont montées dans nos ateliers dans l'axe des gonds. Les pentures (et les vis) sont fournis, mais non montées.

PENTURES

PENTURE STANDARD

Œil de 14 mm

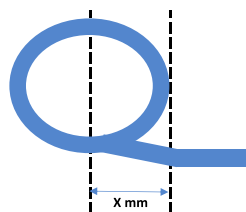


Déport axe du gond / bord de volet

N.B. : Possibilité de réaliser différent sur demande. À nous préciser au moment de la commande.

AVEC DÉPORT DIFFÉRENT

Œil de 14 mm ou 16 mm



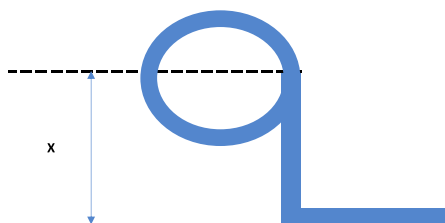
Déport axe du gond / bord de volet à définir

PLATE

Œil de 14 mm ou 16 mm

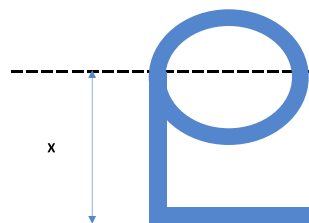


COUDÉE – ŒIL EXTÉRIEUR



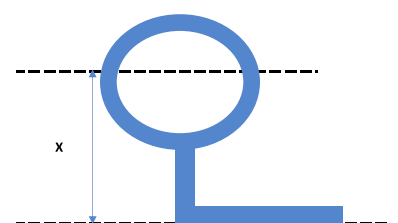
Gond diamètre 14 mm ou 16 mm
X : longueur du coude (mini 25 mm)

COUDÉE – ŒIL INTÉRIEUR



Gond diamètre 14 mm ou 16 mm
X : longueur du coude (mini 25 mm)

COUDÉE – ŒIL CENTRÉ




Gond diamètre 14 mm ou 16 mm
X : longueur du coude
X mini


Coulissants : Fiche technique

OUVERTURES

1 vantail *




2 vantaux – en opposition *




3 vantaux – en double voie*



2 vantaux – en double voie*



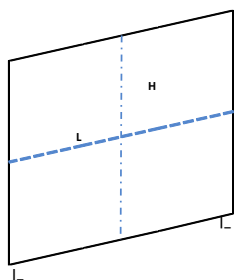
4 vantaux – en double voie*



* Motorisation possible

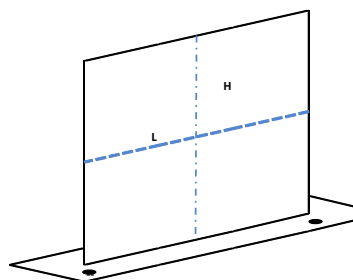
PRISES DE COTES

SANS APPUI DE FENÊTRE



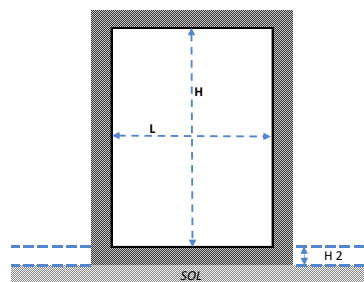
H : Hauteur Tableau
L : Largeur Tableau

AVEC APPUI DE FENÊTRE



H : Hauteur Tableau
L : Largeur Tableau

BAIE VITRÉE SUR TERRASSE



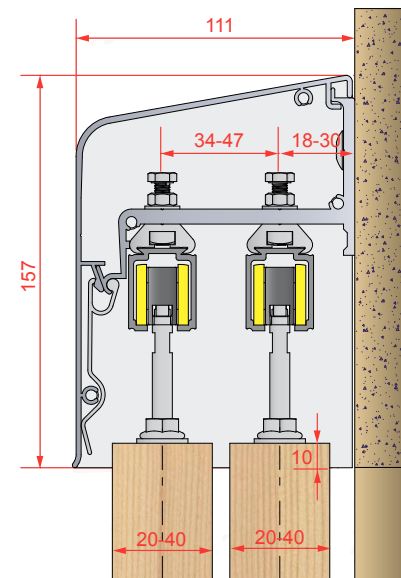
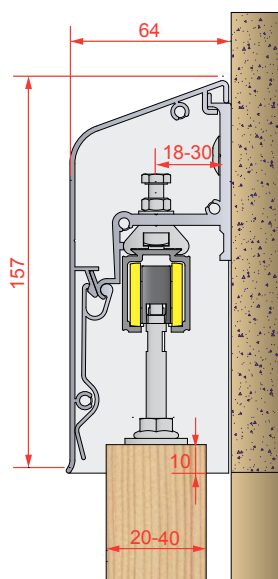
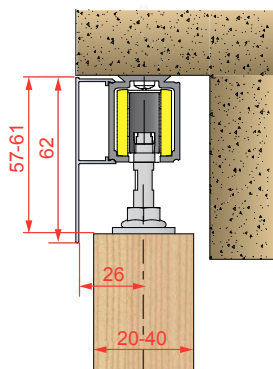
H : Hauteur Tableau
L : Largeur Tableau
H 2 : Hauteur Bas de Tableau → sol fini

HAUTEUR et LARGEUR
de réalisation

	Hauteur (mm)	Largeur (mm)
1 vantail	+ 60	+ 60
2 vantaux	+ 60	+ 30 / vantail

COULISSANT

Nous consulter pour la motorisation du système dans ce type de fixation



THERMOLAQUAGE – QUALIMARINE

Tous nos produits font l'objet d'un traitement Qualicoat + Qualimarine qui vous garantit un volet esthétique et résistant à la corrosion quelles que soient les conditions atmosphériques.

Qualité du traitement de surface :

- Un décapage renforcé et une couche de stabilisation chimique en surface de l'aluminium lui confère une protection contre l'oxydation et optimise l'adhérence du laquage.

Qualité du laquage :

- Application d'une peinture selon les Directives Qualicoat.
- Contrôle et maîtrise du revêtement par des tests en notre laboratoire.

Prescription d'entretien :

- Pour préserver l'aspect décoratif et la pérennité de nos produits, l'entretien régulier est indispensable.
- La fréquence du nettoyage est fonction de l'environnement.
- Il doit être réalisé à l'eau additionnée d'un détergent doux, suivi d'un rinçage à l'eau clair puis d'un essuyage avec un chiffon non abrasif.
- Tout emploi d'acide – solvants – alcool ménager – poudre et crème à récurer est proscrit.

